

Vi hoppas att du kommer att trivas i din nya bostad och önskar dig lycka till med flytten!



Viktigt att komma ihåg när du flyttar




Det är mycket att ta hand om när du ska flytta! Här har vi samlat några tips på hur du gör din flytt så smidig som möjligt.

Hela lägenheten ska vara välstädad när du lämnar den. Använd gärna vår checklista för flyttstädning för att få med allt. Glöm inte bort balkong, förråd, uteplats och garage!

När städningen är klar och lägenheten är tom så är det dags för besiktning. Denna görs för att bedöma lägenhetens skick och för att kontrollera att den är välstädad.

Allt som hör till lägenheten ska finnas på plats vid besiktningen, till exempel dörrar och hatthylla.

Väggfasta skåp, vitvaror, loftsäng mm som du själv installerat eller tagit över från tidigare hyresgäst ska tas bort om inte annat är överenskommet. Det gäller även om du installerat en diskmaskin själv. Då ska du återställa köksskåpet och se till att vattenförsöringen är ordentligt stoppad. Kostnad för onormalt slitage bekostas eller åtgärdas av dig som hyresgäst.




Boka besiktning

I din uppsägningsbekräftelse hittar du mer information om hur du bokar en besiktning.



Adressändra

Innan du flyttar, kom ihåg att adressändra och flytta abonnemang för telefon, data och el. Har du e-faktura eller autogiro från oss, glöm inte att avsluta detta hos din bank.



Lämna tillbaka nycklar


Alla nycklar som tillhör lägenheten och övriga utrymmen ska lämnas tillbaka. Det gäller även för de nycklar som du själv låtit tillverka och betalat för.



Flytttransport och grovsopor

Om du vill veta vad som gäller för bilkörning och grovsopor i ditt område, ta kontakt med vår personal via Serviceanmälan på 0771-40 50 50

Checklista för flyttstädningen



Samtliga rum	OK
Tvätta fönstren, både in- och utsida samt mellan fönsterglasen.	
Torka av målade snickerier som fönsterbågar och golvlistor.	
Torka av garderober på insidan/utsidan. Kom ihåg överkanten på garderobsdörrarna och att torka av hyllorna.	
Rengör elementen, bakom och emellan samt ventiler.	
Torka av dörrarna, handtag samt dörrfoder och trösklar.	
Se till att väggkontakter och strömbrytare är rena.	
Dammsug och våttorka golven.	



Badrum, dusch och toalett	OK
Torka alla skåp, glöm ej överkanten på skåpsdörrarna.	
Rengör toalettstolen, runt om samt bakom.	
Rengör handfatet, ovanpå och under samt kranen.	
Tvätta badkar, dusch, duschkabin samt duschhantag. Glöm ej städa under badkaret.	
Torka av golvet och rengör golvbrunnen.	
Putsa spegeln.	
Torka av tvättmaskin/torktumlare och töm filter/reussil.	
Borrhål i vägg sätts igen med våtrumssilikon.	

Kök	OK
Tvätta alla skåp och lådor på in- och utsidan.	
Gör rent kran, diskho och diskbänk.	
Rengör köksfläkten och ventiler. Kom ihåg att rengöra fläktens filter.	
Dra fram spisen och rengör både på baksida, sidorna samt under spisen.	
Gör rent ugnen invändigt samt galler och plåtar.	
Torka av diskmaskinen och töm silen.	
Kyl och frys ska rengöras och frostas av samt luftas.	
Dammsug och våttorka golven.	

